

CANNABIS

Étendue

Le cannabis est la drogue la plus consommée dans le monde. Selon les estimations du PNUCID, 3,4% de la population mondiale de 15 ans et plus consommaient du cannabis à la fin des années 90. Les taux de prévalence étaient nettement supérieurs à la moyenne en Océanie, en Amérique du Nord et du Sud ainsi qu'en Afrique et en Europe occidentale. C'est en Asie que l'on trouve le plus grand nombre de consommateurs de cannabis, qui représentent plus du tiers de la consommation mondiale, suivie par un quart dans les Amériques et un cinquième en Afrique.

Tendances

Les tendances générales de l'usage de cannabis que les États membres ont communiquées au PNUCID pour l'année 1999 font apparaître une augmentation. Un accroissement de la consommation a été signalé par la plupart des pays des Amériques (aussi bien au sud qu'au nord), d'Europe (occidentale et orientale), d'Afrique (australe, de l'Ouest, de l'Est et du Nord) et d'Océanie. Ce n'est qu'en Asie que la situation est moins claire.

Étant donné le grand nombre de pays ayant signalé une augmentation de l'usage de cannabis, il n'est pas inutile d'indiquer les pays où tel n'est pas le cas :

- En Asie, ce sont surtout les pays du sud et sud-ouest de l'Asie ainsi que deux pays d'Asie centrale qui jouxtent la région du sud-ouest de l'Asie qui ont signalé des diminutions; dans l'est de l'Asie, les autorités japonaises ont déclaré que les tendances s'étaient stabilisées, et tel a également été le cas des autorités de Singapour; au




Proche-Orient, la Syrie a déclaré que les tendances s'étaient stabilisées, tandis que les autorités libanaises ont signalé une diminution;

- En Europe, des tendances stables ont été signalées par le Royaume-Uni et l'Espagne, qui sont les deux plus vastes marchés européens de cannabis, ainsi que par certains pays plus petits; la Grèce a déclaré que la consommation avait diminué;
- En Afrique, des tendances stables ont été signalées par le Nigéria et la Tanzanie;
- Dans les Amériques, le Mexique a déclaré que la consommation était restée stable et, selon les enquêtes réalisées, elle a légèrement baissé en Bolivie.

Bien qu'aux États-Unis, qui est le plus vaste marché qui soit au monde pour le cannabis, l'usage de cannabis ait légèrement augmenté en 1999 par rapport à l'année précédente (les taux de prévalence annuelle et mensuelle ont augmenté l'un et l'autre) et au milieu des années 90, les taux de prévalence demeurent nettement inférieurs à ce qu'ils étaient il y a dix ans et le marché s'est stabilisé pendant les années 90. L'enquête sur les ménages réalisées aux États-Unis en 1999 a également fait apparaître clairement que l'augmentation signalée pour 1999 n'était pas statistiquement significative. Étant donné la stabilisation des niveaux de consommation de cannabis au Mexique et l'absence d'augmentation marquée au Canada et aux États-Unis, l'on peut considérer que, dans l'ensemble, le marché du cannabis a été stable en Amérique du Nord. L'on ne peut pas en dire autant, toutefois, de l'Amérique centrale, de l'Amérique du Sud ou des Caraïbes.

Estimations de la prévalence annuelle de l'usage de cannabis à la fin des années 90

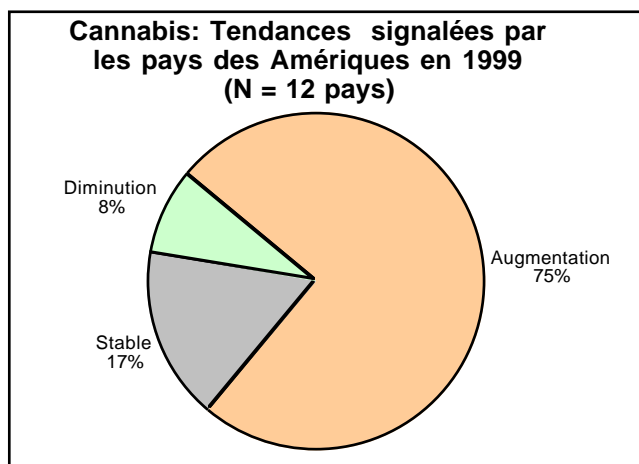
	Nombre de personnes (en millions)	En pourcentage de la population de 15 ans et plus
OCÉANIE	4,5	19,3
- Amérique du Nord	22,2	7,2
- Amérique du Sud	14,7	5,3
AMÉRIQUES	36,9	6,3
AFRIQUE	27,2	5,8
- Europe occidentale	17,4	5,4
- Europe orientale	4,7	1,5
EUROPE	22,1	3,5
ASIE	53,5	2,1
TOTAL MONDIAL	144,1	3,4

Manifestement supérieure à la moyenne mondiale*:  proche de la moyenne mondiale:  manifestement inférieure à la moyenne mondiale**: 

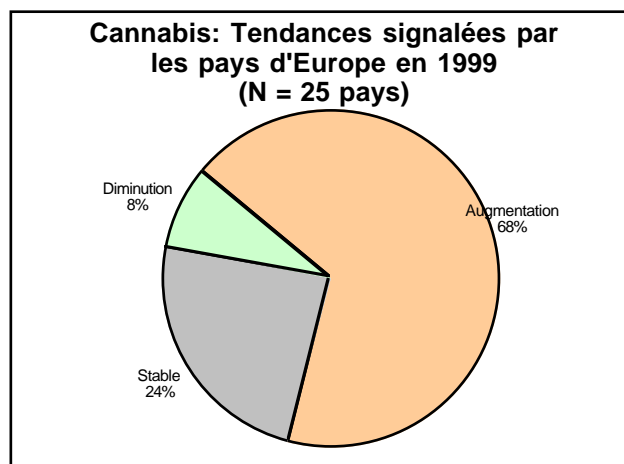
* 1% de plus que la prévalence mondiale ou trois fois celle-ci.

** 1% de moins que la prévalence mondiale ou moins du tiers de celle-ci.

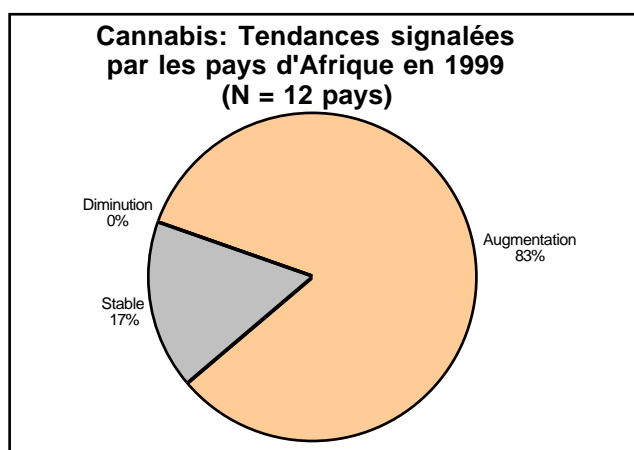
Source: PNUCID, Rapport sur la drogue dans le monde, 2000.



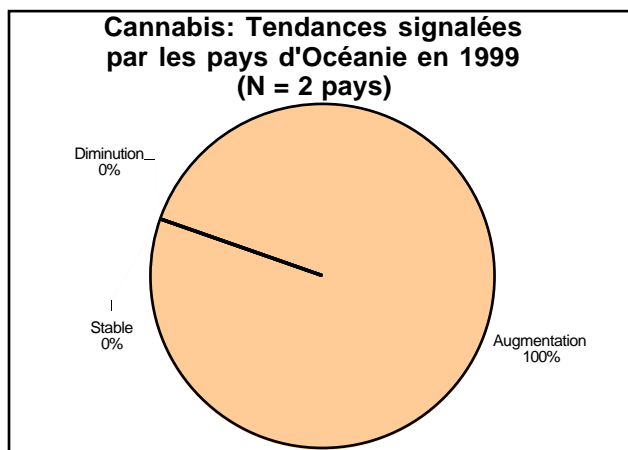
Source: PNUCID, Questionnaire destiné aux rapports annuels.



Source: PNUCID, Questionnaire destiné aux rapports annuels.

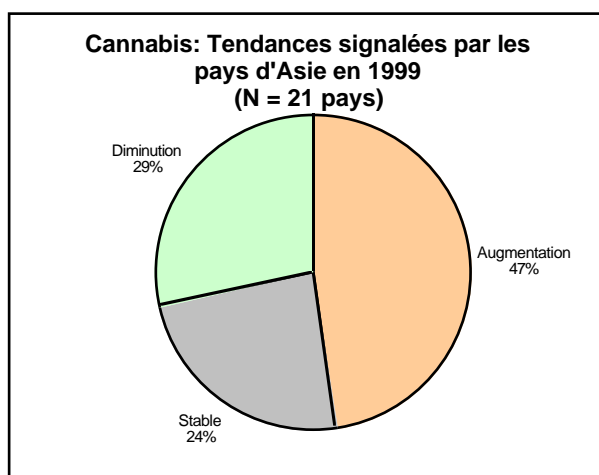


Source: PNUCID, Questionnaire destiné aux rapports annuels.



Source: PNUCID, Questionnaire destiné aux rapports annuels.

Toutes les indications disponibles confirment également l'avis exprimé par les gouvernements des pays de la région de l'Océanie, qui ont signalé une augmentation de l'usage de cannabis. De même, en Afrique, aucune indication ne conduit à douter de l'avis général selon lequel l'usage de cannabis est en hausse. Une étude menée par le PNUCID dans plusieurs pays d'Afrique en 1999 a débouché sur la même conclusion.

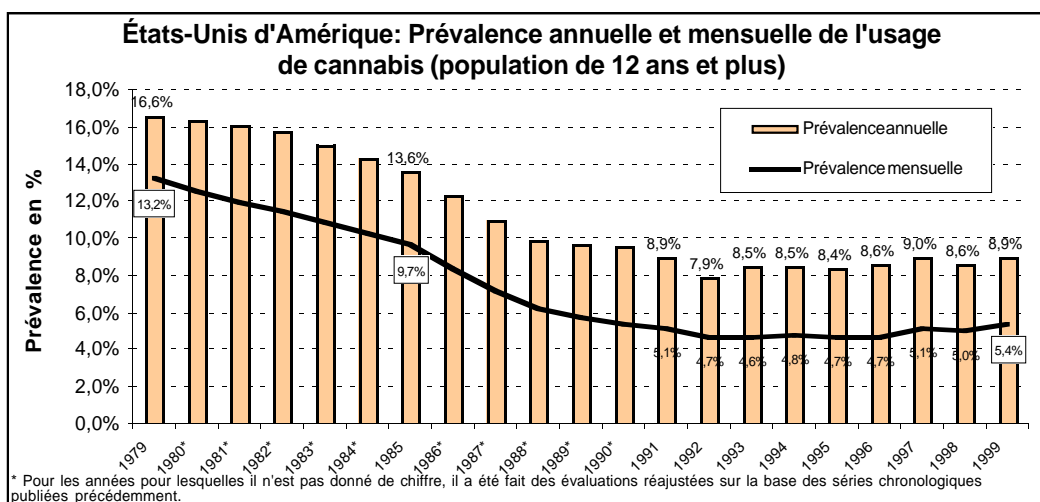


Source: PNUCID, Questionnaire destiné aux rapports annuels.

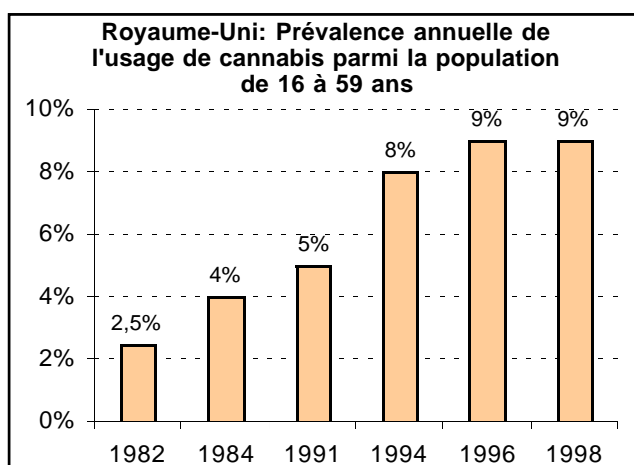
sur l'état du phénomène de la drogue dans l'Union européenne en 2000, a expliqué comme suit ces tendances contradictoires: « La croissance continue dans les pays qui affichaient précédemment des niveaux faibles et une certaine stabilisation dans les pays plus gros consommateurs confirme la tendance à la convergence... ». En fait, sur les deux principaux marchés – le Royaume-Uni et l'Espagne – la consommation s'est stabilisée et tel

La situation est plus complexe en Europe. Les tendances signalées au PNUCID par la plupart des pays de cette région, comme indiqué ci-dessus, reflètent une augmentation de la consommation. Certaines indications permettent toutefois de penser qu'elle commence à se stabiliser en Europe occidentale. L'Observatoire européen des drogues et des toxicomanies, dans son dernier *Rapport annuel*

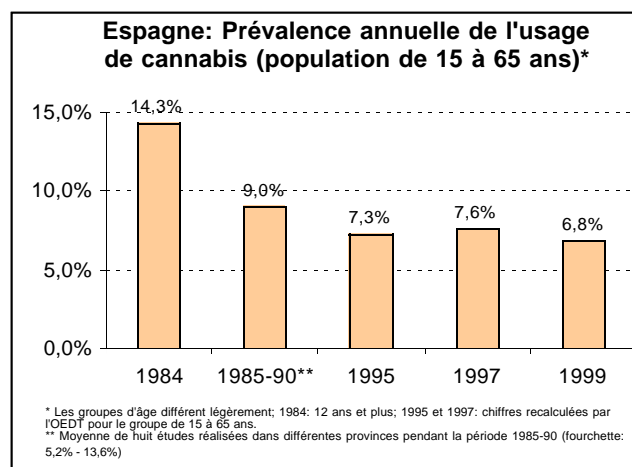
est également le cas aux Pays-Bas, qui venaient jusqu'alors au troisième rang pour ce qui est de l'usage du cannabis parmi les pays de l'Union européenne. La dernière enquête auprès des élèves du secondaire réalisée en 1999 reflète effectivement une stabilisation de l'usage du cannabis.



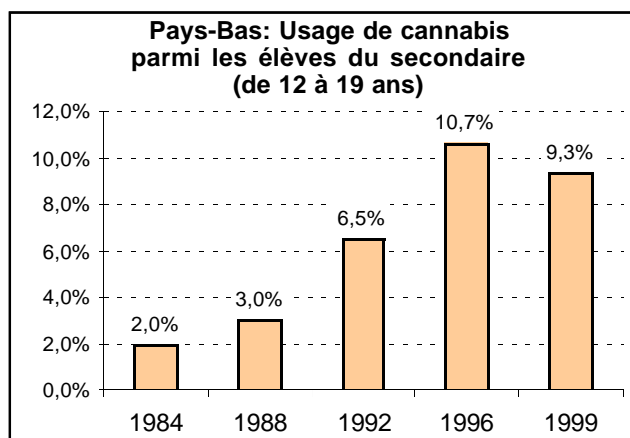
Source: Substance Abuse and Mental Health Services Administration, *National Household Surveys on Drug Abuse*, 1999 et années précédentes.



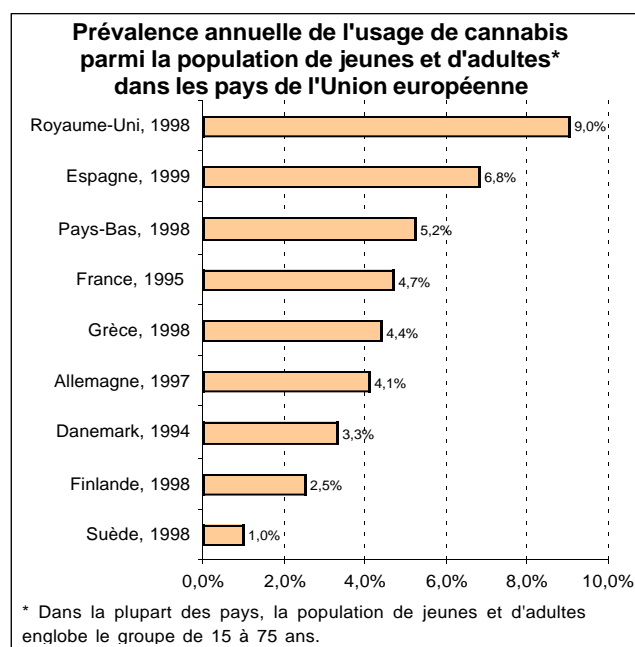
Sources: Home Office, *Self-Reported Drug Misuse in England and Wales: findings from the 1992 British Crime Survey*, Londres, 1995; Home Office, *Drug Misuse Declared in 1998: result from the British Crime Survey*, Londres, 1999.



Sources: PNUCID, Questionnaire destiné aux rapports annuels et OEDT, *Rapport annuel sur la situation du problème de la drogue dans l'Union européenne*, Lisbonne 2000.

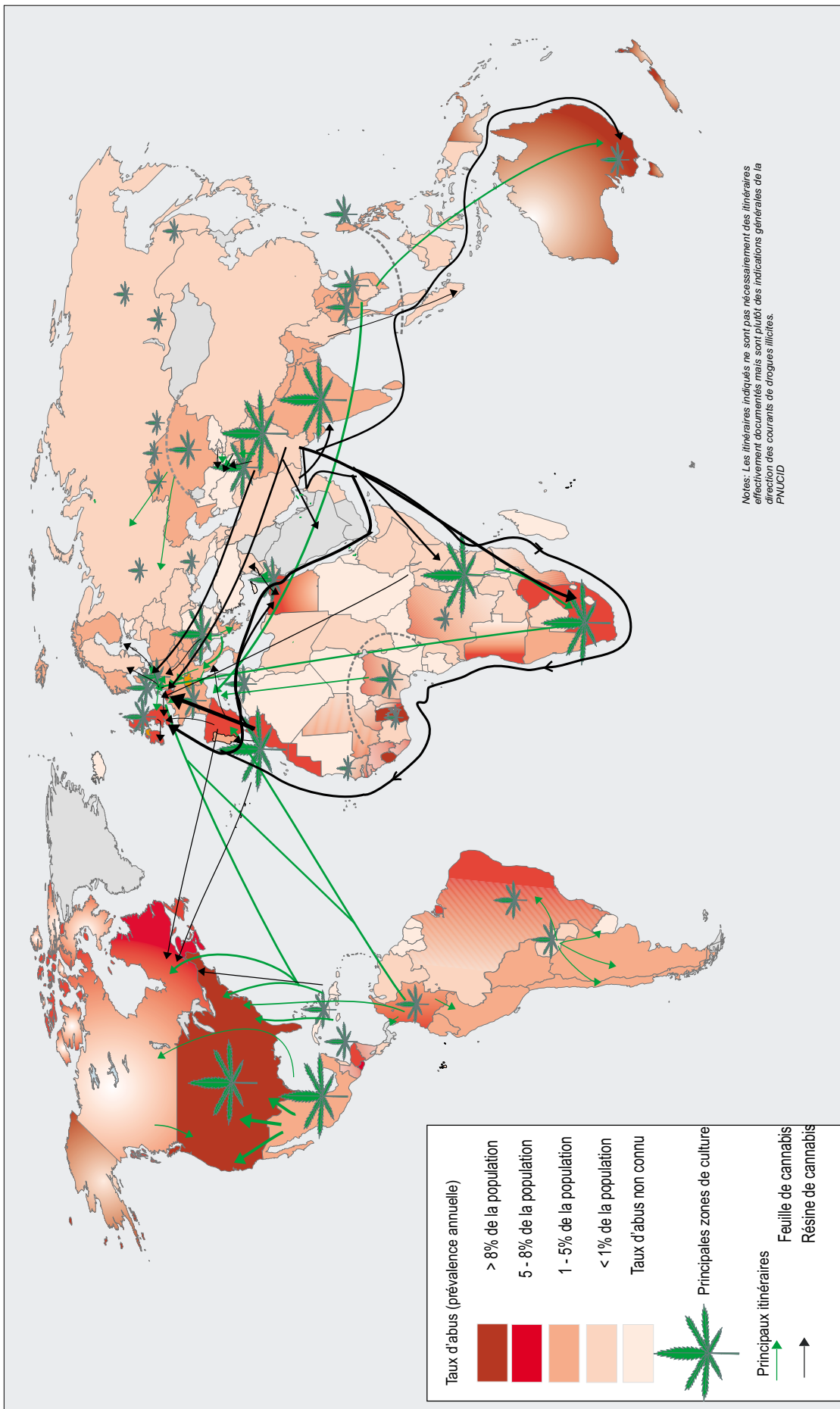


Sources: Trimbos Instituut, *Key data – Smoking, drinking, drug use & gambling among pupils*, Utrecht 1997 et Trimbos Instituut (Zwart WM, Monshouwer K. Smit F.), *Jeugd en risikant gedrag, Kengegevens 1999; Roken, drinken, drugsgebruik en gokken onder scholieren vanaf tien jaar*, Utrecht 2000.



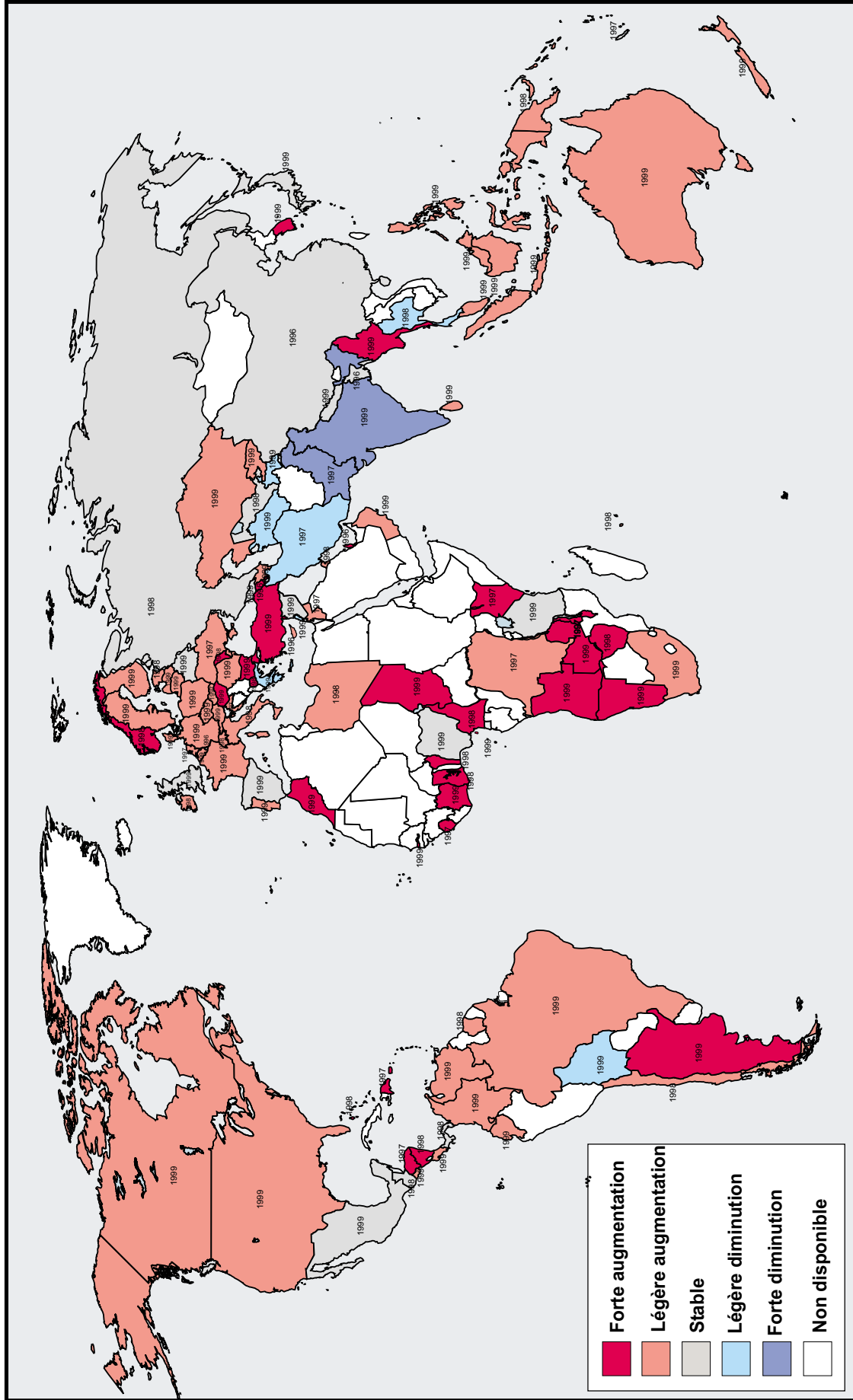
Sources: PNUCID, Questionnaire destiné aux rapports annuels et OEDT, *Rapport annuel sur la situation du problème de la drogue dans l'Union européenne*, Lisbonne 2000.

Abus de cannabis



Note: Les frontières et les noms indiqués et les désignations employées sur cette carte n'impliquent pas reconnaissance ou acceptation officielle par l'Organisation des Nations Unies.

Évolution de l'abus de cannabis, 1999 (ou dernière année pour laquelle des données sont disponibles)



Note: Les frontières et les noms indiqués et les désignations employées sur cette carte n'impliquent pas reconnaissance ou acceptation officielle par l'Organisation des Nations Unies.

