

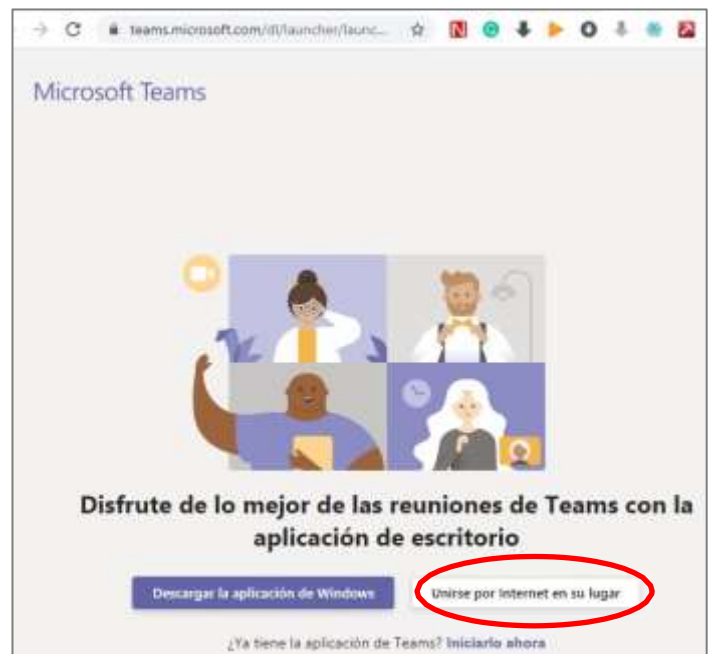
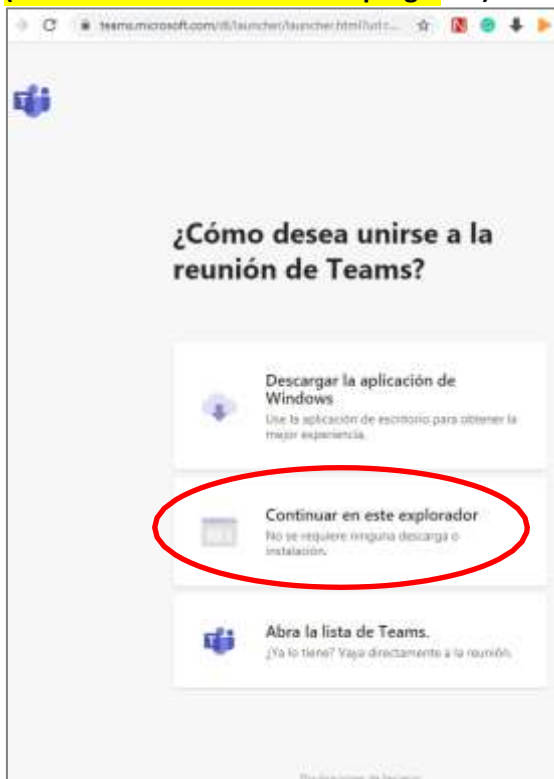
GUÍA PARA CONECTARSE AL WEBINAR (DESDE LA COMPUTADORA – Microsoft Teams)

No es necesario instalar ningún programa

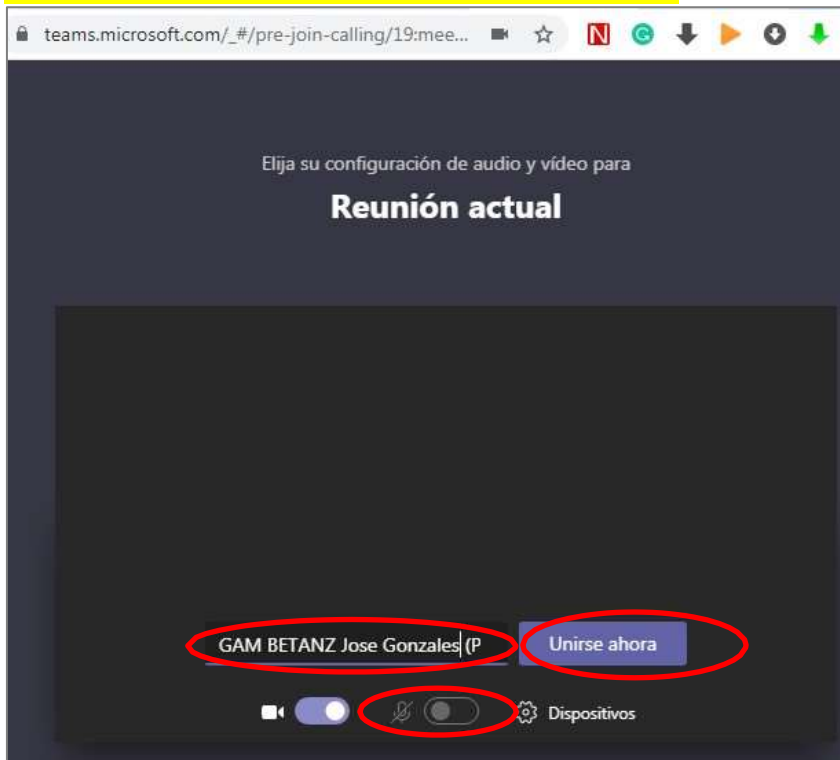
Paso 1. Haz click en el enlace proporcionado para el webinar (se recomienda ingresar 10 minutos antes)



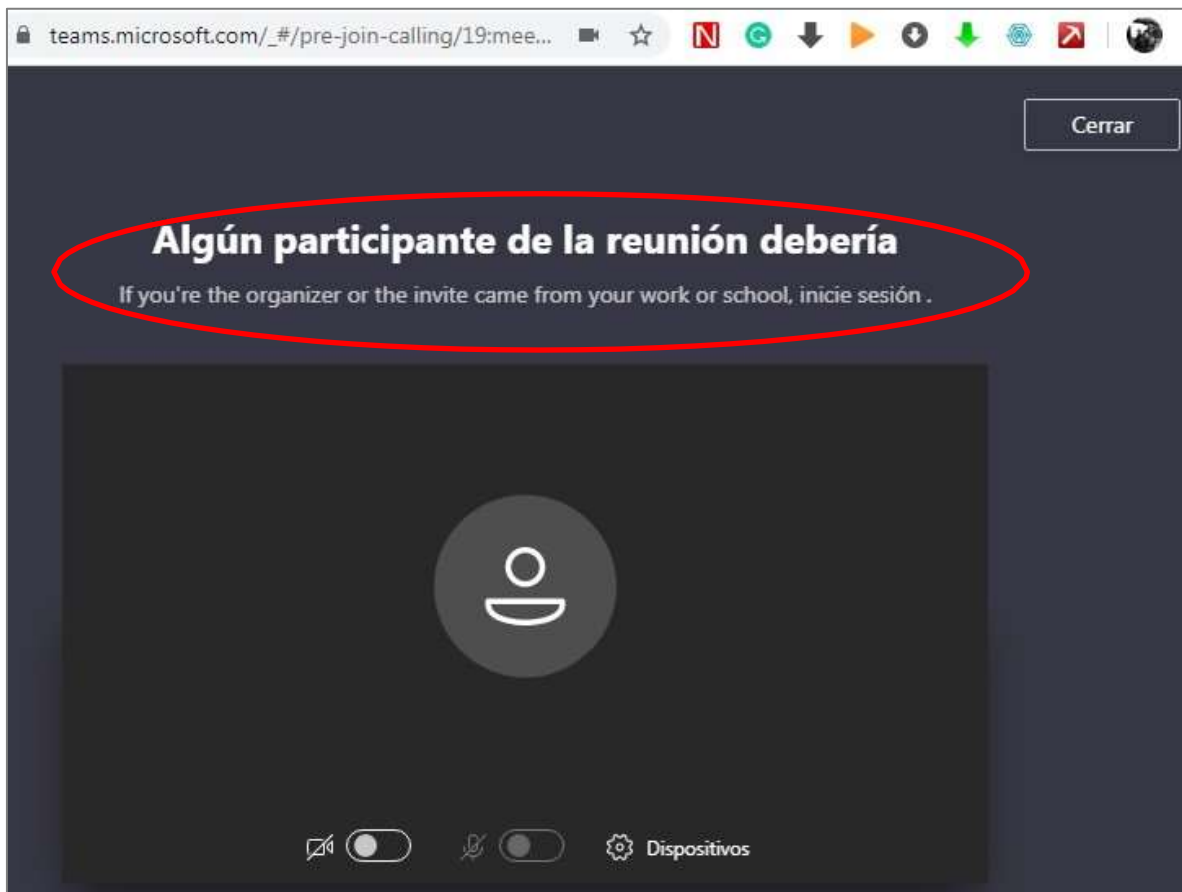
Paso 2. Selecciona la opción "continuar en este explorador" o la opción "Unirse por Internet en su hogar"
(No será necesario instalar el programa)



Paso 3. Anota nombre de tu Municipio y luego tu nombre (Ejemplo: BETANZOS, José Gonzales), Luego haz click en "Unirse ahora". Favor deshabilitar el micrófono



Paso 4. Espera que los organizadores aprueben tu participación al webinar (un par de minutos)



Paso 5. Luego podrás visualizar el webinar correspondiente

The screenshot shows a Microsoft Teams meeting page. At the top, the browser address bar displays "teams.microsoft.com/_#/pre-join-calling/19:mee...". The header features the logos of the Government of Bolivia (Ministerio de Gobierno), CONALTID, and UNODC (Office of the United Nations against Drugs and Crime). The main content area is a banner for a commemorative event titled "JORNADA DE CONMEMORACIÓN DÍA INTERNACIONAL DE LA LUCHA CONTRA EL USO INDEBIDO Y EL TRÁFICO ILÍCITO DE DROGAS" on "26 de junio del 2020". A graphic of a rainbow is on the left, and a map of Bolivia with the text "LIBRE DE DROGAS" is on the right. Below the banner, two event sessions are listed: "15:00 HRS ALTERNATIVAS DE DESARROLLO FRENTE A LA ECONOMÍA ILEGAL DEL NARCOTRÁFICO VÍA TEAMS" and "18:00 HRS ¿ES POSIBLE NUESTRO MUNDO SIN DROGAS? DIÁLOGO SOBRE EL CONSUMO DE DROGAS EN LOS JÓVENES VÍA TEAMS". At the bottom right, there are three circular icons labeled "CR", "ER", and "EQ".

teams.microsoft.com/_#/pre-join-calling/19:mee...

 **BOLIVIA**
Ministerio de Gobierno

CONALTID

 **UNODC**
Oficina de las Naciones Unidas
contra la Droga y el Delito

JORNADA DE CONMEMORACIÓN
DÍA INTERNACIONAL DE LA LUCHA CONTRA EL USO INDEBIDO
Y EL TRÁFICO ILÍCITO DE DROGAS

26 de junio del 2020

LIBRE DE DROGAS

15:00 HRS
ALTERNATIVAS DE
DESARROLLO FRENTE
A LA
ECONOMÍA ILEGAL
DEL NARCOTRÁFICO
VÍA TEAMS



18:00 HRS
¿ES POSIBLE
NUESTRO MUNDO
SIN DROGAS?
DIÁLOGO SOBRE
EL CONSUMO DE
DROGAS EN LOS
JÓVENES
VÍA TEAMS

CR ER EQ

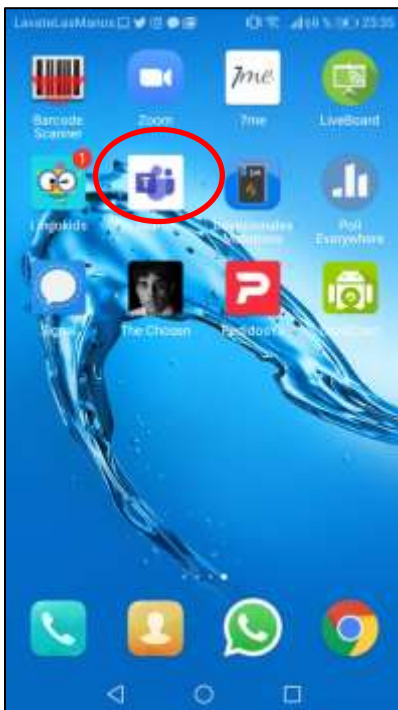
GUÍA PARA CONECTARSE AL WEBINAR (DESDE EL CELULAR, TABLET – Microsoft Teams)

Es necesario instalar el programa Teams y tener cuenta de usuario en Teams


Paso 1. Instalar teams en el celular. Haz click en el icono play store. En el play store busca “Microsoft teams” luego haz click y aparecerá el botón “Instalar”. *(Si ya instaló el aplicativo, diríjase al paso 2)*



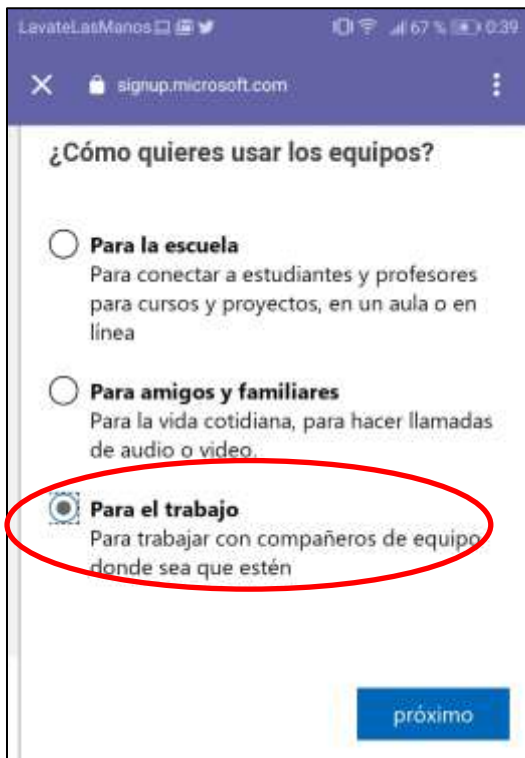
Paso 2. Registrando y creando usuario en Teams, haciendo un click en la aplicación “Teams”. *(Si ya instaló el aplicativo y cuenta con usuario, diríjase al paso 10)*



Paso 3. Hacer click “Registrarse gratis”, luego anotar su correo electrónico.



Paso 4. Selecciona la opción “Para el trabajo” y haga click en “próximo”.



Paso 5. Anotar la contraseña y hacer click en “Registrarse”



LavateLasManos login.live.com

Microsoft Teams

Microsoft

espejo004@hotmail.com

Introducir la contraseña

.....|

Mantenerme registrado

¿Se te olvidó tu contraseña?

Inicie sesión con una cuenta de Microsoft diferente.

Registrarse

Paso 6. El sistema le solicitará un nombre de empresa, para el efecto puede anotar su primer apellido en dicha casilla (por ejemplo: el apellido Espejo). Luego hacer click “Establecer Equipos”



LavateLasManos signup.microsoft.com

First name Last name

Espejo Espejo

Company name

Espejo

Country or region

Bolivia

Nota importante: como administrador, usted será responsable de los datos personales de las personas en la organización de su equipo, así como para las solicitudes de gestión de datos que le envían. [Aprenda más.](#)

Al hacer clic en **Configurar equipos**, acepta nuestros [términos y condiciones](#).

Podemos proporcionar el equipo de Teams Free en cualquier instalación donde Microsoft almacene y procese datos de clientes. Esto significa que sus datos pueden almacenarse en un espacio dentro de cualquiera de las regiones y países donde se encuentran dichas instalaciones. Cumpliremos con todas las leyes aplicables con respecto a las transferencias de datos. Teams Free NO está destinado al uso oficial del sector público, el gobierno o la educación.

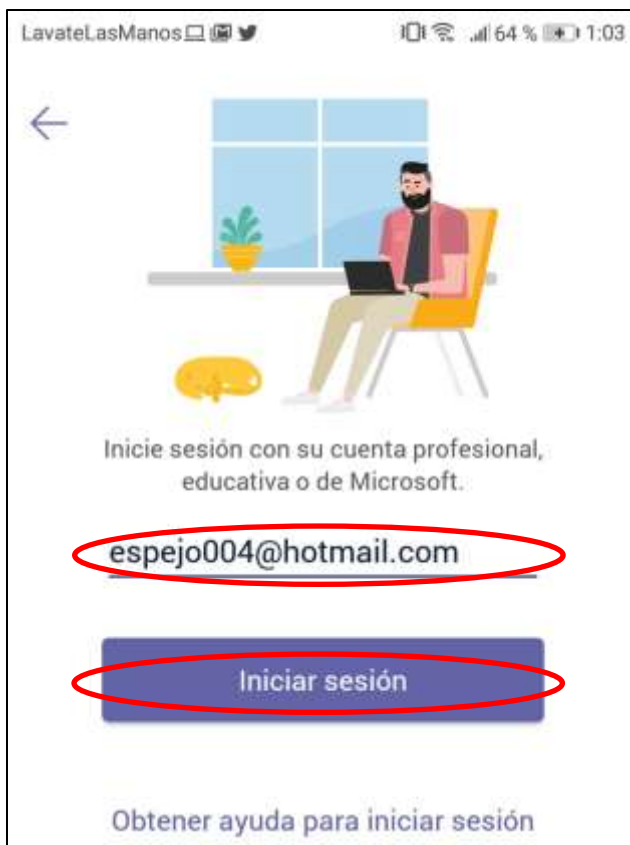
Establecer equipos

Privacidad y cookies Términos

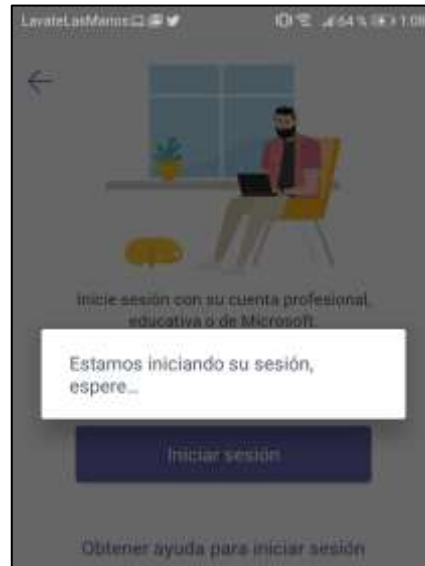
Paso 7. Esperar la configuración del equipo celular.



Paso 8. Una vez realizado el registro de su cuenta. Para concluir la configuración, abra la aplicación Microsoft Teams, anotando su correo y haciendo click en “Iniciar sesión”



Paso 9. Anotar su contraseña, hacer click en “iniciar sesión” y esperar




Paso 10. Para acceder al webinar o reunión desde tu celular, haz click en el enlace proporcionado (**se recomienda ingresar 10 minutos antes**)

Gracias por registrarse en el WEBINAR "Contrataciones Directas y por Emergencias en el ámbito municipal, en tiempos de COVID-19" que se realizará el viernes 12 de junio a las 15:00 p.m. (se les ruega puntualidad para ingresar a la plataforma MS Teams)

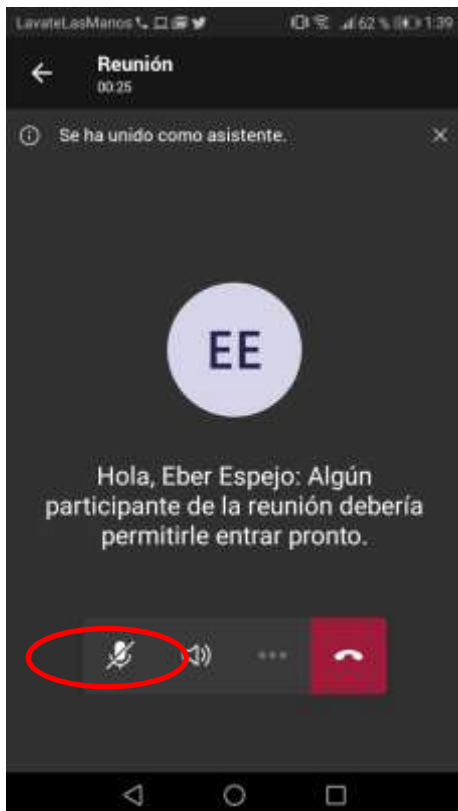
El seminario se realizará a través de MS Teams ingresando al siguiente link.

https://teams.microsoft.com/l/meetup-join/19%3ameeting_NjdjNGM1MTUtYWRmZS00NjUyLTkyYjE7jVkJmJiOGJkNjU4%40thread.v2/0?context=%7b%22Tid%22%3a%220f9e35db-544f-4f60-bdcc-5ea416e6dc70%22%2c%22Oid%22%3a%2215e9ad9e-aaa5-450b-43bb-7a0d1bc5633c%22%7d



Join conversation
teams.microsoft.com

Paso 11. Espera que los organizadores aprueben tu participación al webinar (un par de minutos). Favor silenciar el micrófono.



Paso 12. Luego podrás visualizar el webinar o la reunión correspondiente